


Installatie handleiding




 Verwijder clip en tape.

 Retirez l'élément et la bande.

 Remove the clip and tape.

Instructions d'installation

 Deze cartridge is NIET leeg en volledig hervuld.

 Cette cartouche n'est PAS vide & a été rempli à nouveau.

 This cartridge is NOT empty & has been refilled.

Installation Instructions

 BEWAAR DEZE INSTRUCTIES BIJ UW PRINTER.

 CONSERVEZ CES INSTRUCTIONS AVEC VOTRE IMPRIMANTE.

 KEEP THESE INSTRUCTIONS WITH YOUR PRINTER.



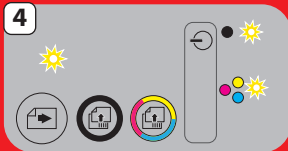
Continue overleaf

3**Used, Refilled
or Counterfeit
Cartridge Detected**

— U krijgt melding 'Reeds gebruikte, nagevulde of namaak cartridge gedetecteerd'. Klik op **NEE** op uw PC scherm en daarna op **OK** op uw printer display. Meldingen verschillen afhankelijk van printer model.

— Cliquez sur **NON** sur l'écran de votre ordinateur. Cliquez sur **OK** sur l'écran de votre imprimante. Affiche peut varier en fonction du modèle de votre imprimante.

— Click **NO** on your computer screen. Click **OK** on your printer screen. Displays may vary depending on your printer model.

4

— Druk toets kort in.
— Appuyez une fois.
— Press once.

— Inktniveaus worden niet weergegeven. Afdrukken werkt gewoon. Na afdrukken enkele pagina's geeft printer aan dat cartridges bijna leeg zijn. Negeer deze melding, druk op **OK** op uw PC scherm en daarna op **Doorgaan** op uw printer display. We raden u aan bij Instellingen de optie voor automatisch installeren firmware updates uit te zetten.

— Les niveaux d'encre ne seront pas affichés. Imprimez comme d'habitude. Après avoir imprimé quelques pages, vous verrez un message disant que le niveau d'encre est faible. Ignorer ce message et appuyez sur **OK** sur l'écran de votre ordinateur et **continuez** sur l'écran de votre imprimante. Nous vous recommandons de vous éteindre vos imprimantes mises à jour automatiques du firmware.

— Ink levels will not be displayed. Print as normal. After printing a few pages you will see a message saying the ink level is low. Ignore this message and press **OK** on your computer screen and **Continue** on your printer screen. We recommend switching off your printers automatic firmware updates.