

vouwgordijnen

informatie

HEMA



HEMA



vouwgordijnen

Bij HEMA kan je van veel gordijnstoffen ook vouwgordijnen laten maken.*

Vouwgordijnen zijn verkrijgbaar in verschillende stoffen en materialen en zijn voor iedere kamer een goede keuze. Of je nou voor een klassieke look gaat of voor een moderner gevoel.

Elk vouwgordijn wordt voorzien van baleinen, zodat het mooi strak hangt en gelijkmatig kan worden opgetrokken. Bij alle vouwgordijnen loopt de onderkant van het vouwgordijn in opgetrokken stand gelijk met het stofpakket om stofverkleuring door de zon tegen te gaan.

* Op de stofstaal zie je of de stof voor zowel gordijnen- als vouwgordijnen geschikt is. Als je gordijnen en vouwgordijnen van dezelfde stof bestelt, kan er sprake zijn van kleurverschil.

transparanties

Vouwgordijnen zijn verkrijgbaar in transparante, lichtdoorlatende en (half)verduisterende stoffen.



transparante stof

transparant

Transparante stoffen zijn stoffen die open geweven zijn. Ze filteren het licht en gaan inkijk tegen. Er is keuze tussen zeer transparante stoffen en inbetween stoffen. Bij zeer transparante stoffen (vitrage/voile) kun je naar binnen en naar buiten kijken, maar minder dan wanneer er geen gordijn hangt. Inbetween stoffen zijn al wat dichter geweven, iets minder lichtdoorlatend en maken naar binnen en naar buiten kijken moeilijker.



lichtdoorlatende stof

lichtdoorlatend

Lichtdoorlatende stoffen sluiten het raam af door het licht te dempen. Tevens biedt een lichtdoorlatende stof meer privacy dan een transparante stof en gaat het inkijk tegen. Ook velours, een fluweelachtige stof, is een lichtdoorlatende stof.



verduisterende stof

verduisterend

Verduisterende stoffen zijn gemaakt met een coating aan de achterzijde of worden zo dicht geweven dat ze een verduisterend effect hebben. Er zijn twee varianten verduisterende stoffen:

Halfverduisterend (dimout): 80% verduisterend door de driedubbele weving waarvan de tussenlaag de stof verduisterend maakt.

Verduisterend (blackout): 100% verduisterend door een coating op de achterzijde van de stof, waardoor er geen licht meer door de stof heen komt. Een nadeel van de coating is dat de stikgaatjes zichtbaar zijn bij de naden en een kleine hoeveelheid licht doorlaten.

bediening

Onze vouwgordijnen worden geleverd op een witte aluminium rail met kettingsysteem. Hierdoor kan je ook zwaardere vouwgordijnen gemakkelijk openen en sluiten. De ketting kan zowel rechts als links worden geplaatst.



afwerking

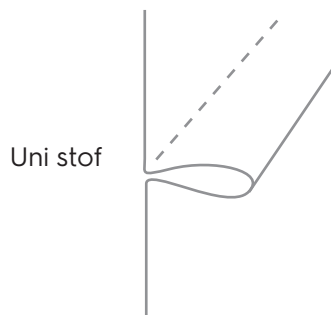
onderdelen

Het vouwgordijn wordt aan de voorzijde van de rails bevestigd met klittenband, zodat deze ook gemakkelijk verwijderd kan worden wanneer je het vouwgordijn wilt reinigen. Vouwgordijnen kunnen zowel in het kozijn als op het kozijn of de muur worden geplaatst. De bijgeleverde steunen zijn geschikt voor montage in en op het kozijn.

Let op: als het vouwgordijn in het kozijn wordt gemonteerd, dan wordt het vouwgordijn 1 cm smaller en 1 cm minder hoog geproduceerd dan de opgegeven maten. Zo kan het vouwgordijn vrij bewegen in het raam.


baleinen

Bij de uni stoffen worden de baleinen ingestikt in tunnels aan de achterzijde van het vouwgordijn. Stoffen met een dessin worden altijd gemaakt met opgestikte baleintunnels aan de achterzijde, zodat het patroon goed doorloopt.



Uni stof

ingestikte baleintunnel

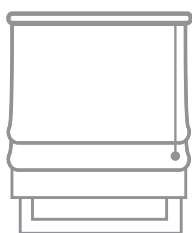


stof met dessin

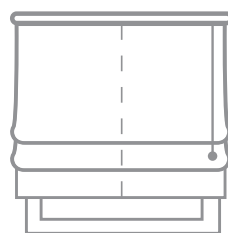
opgestikte baleintunnel

stiknaad

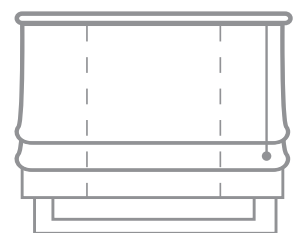
Afhankelijk van de maatvoering kunnen vouwgordijnen worden voorzien van verticale stiknaden. Een stiknaad is een naad die ontstaat wanneer er twee stukken stof aan elkaar worden bevestigd. Wanneer er één stiknaad nodig is, wordt deze altijd in het midden van het vouwgordijn gemaakt. Bij twee stiknaden worden ze netjes uitgelijnd vanaf het midden, zodat de buitenste banen even breed zijn.



tot 120 cm breed



van 120 cm tot 240 cm breed



breder dan 240 cm

maatvoering

	banenstof	kamerhoge stof
minimale breedte	40 cm	40 cm
maximale breedte	300 cm	300 cm
minimale hoogte	40 cm	40 cm
maximale hoogte	300 cm	breedte stof* - 50 cm

* breedte stof is terug te vinden op de stofstaal



onderhoud

We adviseren om vouwgordijnen chemisch te reinigen in verband met krimp. De wasinstructie voor je vouwgordijn vind je op het wasvoorschrift dat in het vouwgordijn wordt meegestikt.