

# plisségordijnen en plissé dubbel



informatie

HEMA

# plisségordijnen en plissé dubbel



plisségordijn

## Plisségordijnen

Plisségordijnen zijn praktisch en stijlvol. Een plisségordijn bestaat uit één laag stof met een subtiele horizontale plooi van 20 mm. Bij HEMA kun je kiezen uit lichtdoorlatende, transparante, verduisterende, vlamvertragende en vochtbestendige stoffen.

Ook kun je kiezen uit verschillende modellen en bedieningsmogelijkheden.



plissé dubbel

## Plissé dubbel

Een plissé dubbel bestaat uit twee lagen stof. Het voordeel hiervan is dat je de koorden en koordgatjes niet ziet. Een plissé dubbel is er met twee plooi breedtes, 25 en 32 mm. Een plooi van 25 mm heeft een verfijnde uitstraling, een plooi van 32 mm is wat stoerder. Ook werkt een plissé dubbel geluiddempend en energiebesparend. Door de honingraatstructuur ontstaat er stilstaande lucht, wat een isolerende werking heeft.

## Onderdelen

De profielen worden geleverd in een bij de stof passende kleur: wit, grijs of antraciet. Wil je een andere kleur, geef dit dan aan bij je bestelling. Kijk voor echte stalen van de onderdelen in het collectieboek in de winkel.



wit



grijs

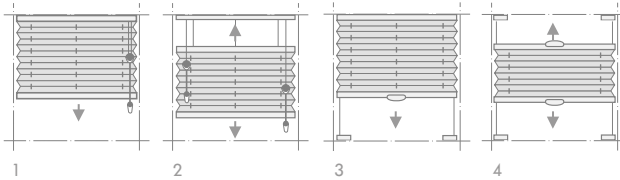


antraciet

Plisségordijnen en plissé dubbel zijn verkrijgbaar in verschillende modellen voor rechte ramen en dakramen.

# plisségordijnen en plissé dubbel

## Modellen



### 1. Stofpakket boven, bedieningskoord

- Het stofpakket zit vast aan de bovenzijde.
- De bediening bestaat uit een optrekkkoord naar keuze links of rechts.

### 2. Vrij stofpakket, bedieningskoord

- Vrij beweegbaar stofpakket.
- De bediening bestaat uit een optrekkkoord, zowel links (bediening bovenkant) als rechts (bediening onderkant).

### 3. Ingespannen stofpakket boven, bedieningsgreep

- Het stofpakket zit vast aan de bovenzijde.
- Het stofpakket is ingespannen aan de zijken.
- Het model wordt bediend met een bedieningsgreep, in een kleur afgestemd op het profiel.
- Maximale breedte 150 cm en maximale hoogte 220 cm.

### 4. Vrij stofpakket, ingespannen, bedieningsgreep

- Vrij beweegbaar stofpakket.
- Het stofpakket is ingespannen aan de zijken.
- Het model wordt bediend met bedieningsgrepen, in een kleur afgestemd op het profiel.
- De maximale oppervlakte is 3 m<sup>2</sup>.



bedieningsgreep


Naast lichtdoorlatende, transparante en verduisterende stoffen zijn plisségordijnen ook verkrijgbaar in een vochtbestendige stof: handig voor de badkamer!

# plisségordijnen en plissé dubbel

## Dakramen

De plisségordijnen en plissé dubbel van HEMA zijn geschikt voor dakramen van Velux®, Fakro®, Rooflite® en voor kozijnen met een rechte sponning (90°). De plisségordijnen zijn eenvoudig te monteren.

Om te kunnen bestellen heb je het raammerk, -type en -nummer (bijvoorbeeld Velux® GGL 204) nodig. De maten zijn dan bij ons bekend. Als je een ander type dakraam hebt, kan je ook raamdecoratie bestellen. Je dakraam moet dan wel van hout zijn en de sponning (hoek tussen glas en hout) moet 90° zijn.



## Model dakraam, stofpakket boven

1. Het stofpakket zit vast aan de bovenzijde.
2. Het model wordt bediend met een bedieningsgreep.
3. Het model is voorzien van spandraden waardoor het geplaatst kan worden in dakramen met een maximale hellingshoek van 60°.



Ideaal voor slaapkamers omdat je minimaal last hebt van lichtinval aan de zijkanten, zeker als je hierbij kiest voor een verduisterende plissé dubbel.

# plisségordijnen en plissé dubbel

## Extra opties



### Afstandsteunen

Bij uitstekende delen zoals handgrepen kun je afstandsteunen bestellen. Hiermee haal je het plisségordijn of de plissé dubbel 7 cm naar voren. Dit kan alleen als je de raamdecoratie 'op het kozijn' plaatst.



### Klemsteunen

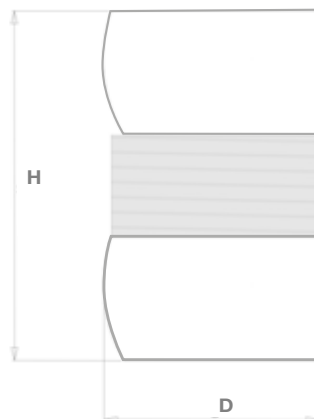
Bestel je een plisségordijn of plissé dubbel voor een draai-kiepraam? Dan kun je deze met klemsteunen op het raam klemmen zonder dat je hoeft te boren. Ideaal voor kunststof en aluminium kozijnen.

# plisségordijnen en plissé dubbel

## Maatvoering en stofgroepen

		breedte (cm)		hoogte (cm)		oppervlakte (m <sup>2</sup> )
model	stofsoort (mm)	min.	max.	min.	max.	max.
1	plissé 20	40	225	10	250	7
	plissé dubbel 25/32	40	300	10	300	7
2	plissé 20	40	225	10	250	5
	plissé dubbel 25/32	40	300	10	300	5
3	plissé 20	15	150	10	230	2,5
	plissé dubbel 25/32	15	150	10	230	2,5
4	plissé 20	25	150	10	230	2,5
	plissé dubbel 25/32	25	150	10	230	2,5
dak- raam	plissé 20	15	150	10	220	2,2
	plissé dubbel 25/32	15	150	10	220	2,2

		A1/ B1/ B2/ D1	A2
D plissé 20		3	3
D plissé dubbel 25		3	3
D plissé dubbel 32		5	5
H bij montagehoogte (cm)	50	5,1	6,6
	100	7,2	8,7
	150	9,2	10,7
	200	11,1	12,6
	250	12,9	14,4
	300	14,7	16,2



H = montagehoogte in opgetrokken stand (cm)

D = inbouwdiepte (cm)

## Onderhoud

Plisségordijnen en plissé dubbel zijn afneembaar met een zachte, licht vochtige doek. Gebruik hiervoor eventueel water met een niet-synthetisch wasmiddel.