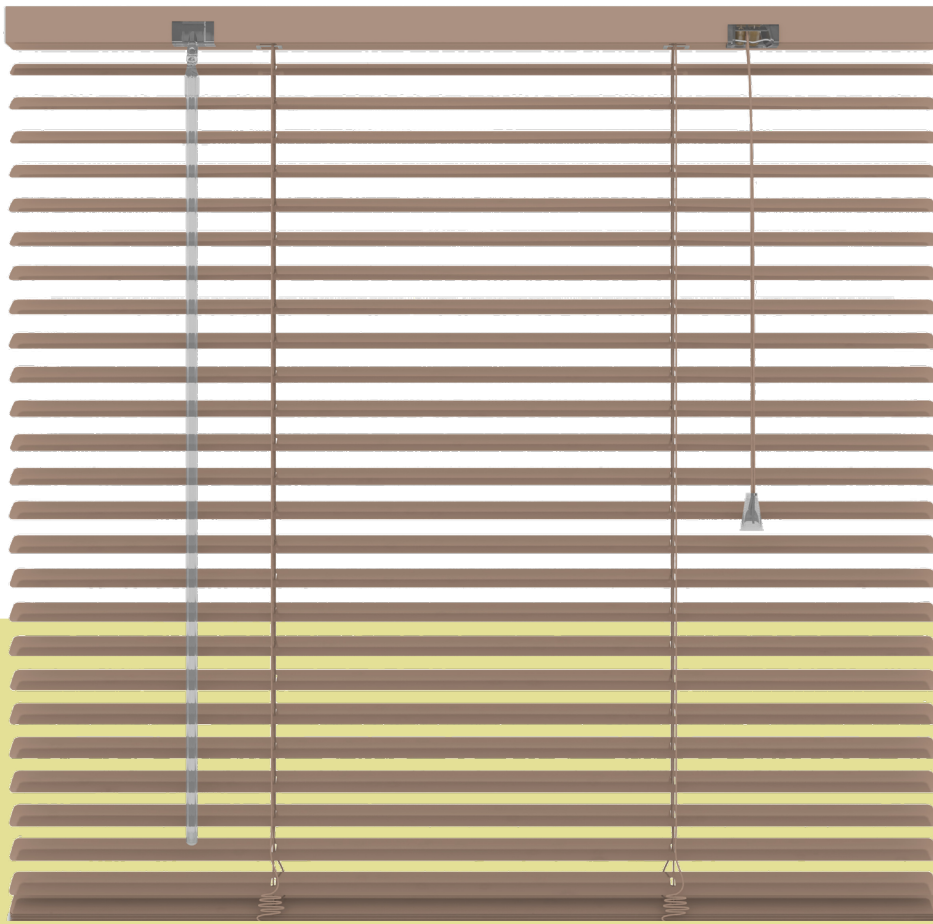


# aluminium jaloezieën informatie

HEMA





## aluminium jaloezieën

Aluminium jaloezieën van HEMA zijn niet alleen praktisch, maar ook heel decoratief. Je kunt ze makkelijk bedienen en het daglicht eenvoudig filteren. Bij HEMA kun je kiezen uit aluminium jaloezieën met een lamelbreedte van 25 of 50 mm.



25 mm



50 mm

## praktisch en heel decoratief

Aluminium jaloezieën kunnen worden toegepast in vochtige ruimtes als er goed wordt geventileerd en de jaloezie niet direct in contact komt met water.





# onderdelen

Het boven- en onderprofiel en de bedieningskoorden van onze aluminium jaloezieën worden in een bijpassende kleur uitgevoerd. Aluminium jaloezieën met een lamelbreedte van 25 mm worden geleverd met een tuimelstaaf, aluminium jaloezieën met een lamelbreedte van 50 mm met een tuimelkoord. Je kunt kiezen of je de bediening links of rechts wilt hebben.



# ladderband

Aluminium jaloezieën met een lamelbreedte van 50 mm kunnen worden voorzien van ladderband. Bijkomend voordeel is dat de gaatjes in de jaloezie hierdoor niet te zien zijn. Deze optie heeft een meerprijs.

De breedte van het ladderband is 38 mm. De kleur van het ladderband wordt afgestemd op de kleur van de jaloezie. Wil je een andere kleur, geef dit dan aan bij het bestellen. Kijk voor echte ladderbandstalen in het collectieboek in de winkel.



38 mm

Voor aluminium jaloezieën kun je kiezen uit 6 kleuren ladderband:



wit



beige




zand



grijs



antraciet



zwart



# extra opties



## spandraden

Wanneer je aluminium jaloezieën op een deur wilt, kun je kiezen voor spandraden die de jaloezie op de deur fixeren. Deze lopen door oogjes aan de zijkant van de lamellen. Zo blijven de jaloezieën strak hangen als de deur open- en dichtgaat.



## afstandsteunen

Bij uitstekende delen zoals handgrepen kun je afstandsteunen bestellen. Hiermee haal je de aluminium jaloezie minimaal 6 cm en maximaal 10,8 cm naar voren.



## klemsteunen

Geschikt voor aluminium jaloezieën met 25 mm lamellen. Bestel je een jaloezie voor een kunststof draai-kiepraam? Dan kun je deze met klemsteunen op het kozijn klemmen zonder dat je hoeft te boren. Deze optie kun je combineren met spandraden, zodat je jaloezie niet gaat klapperen. De klemsteunen zijn wit.



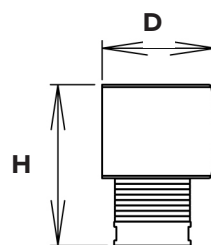
## fixeersteunen

Met fixeersteunen kun je het onderprofiel van je jaloezie vastzetten. Ze voorkomen dat je jaloezie gaat klapperen en is met name handig voor jaloezieën die altijd in neergelaten stand hangen.

		25 mm lamellen	50 mm lamellen
<b>decoratief</b>			
bediening links/rechts		o	o
ladderband 38 mm			o
<b>montage</b>			
in/ op het kozijn		•	•
spandraden		o	o
afstandsteunen		o	o
klemsteunen		o	
fixeersteunen		o	o
<b>maatvoering</b>			
minimale breedte in cm		36	45 *
minimale hoogte in cm		30	30
maximale breedte in cm		300	400
maximale hoogte in cm		300	300
maximale opp. in m <sup>2</sup>		6	12
inbouwdiepte <b>D</b> (cm)		3	6,5
Pakkethoogte <b>H</b>	producthoogte tot 100 cm	7,5	11,5
	producthoogte tot 150 cm	9	13
	producthoogte tot 200 cm	10,5	14
	producthoogte tot 250 cm	12,5	15,5
	producthoogte tot 300 cm	14	17
	producthoogte tot 350 cm		18,5
	producthoogte tot 400 cm		20

• = standaard o = optioneel

\* bediening gesplitst bij jaloezieën tot 50 cm breedte.



Inbouwdiepte incl. steun (**D**)

Pakkethoogte (**H**)



### onderhoud

Aluminium jaloezieën reinig je eenvoudig door ze af te nemen met een plumeau of een vochtige doek.

